



www.vanhecke.com

BROUWERIJ LIEFMANS NV 0400.228.136

Statut juridique : **Faillite**

Forme juridique : NV

Wontergemstraat, 42  
8720 - DENTERGEM

Code NACE : 11050 - Fabrication de bière

L'entreprise ne figure pas dans la liste des entrepreneurs enregistrés.

Chiffres clés et ratios	Moyenne sectorielle (109) <sup>1</sup>	2005-01-01 2006-09-30	2004-01-01 2004-12-31	2003-01-01 2003-12-31	
Chiffre d'affaires	16 464	690	2 444	0	k€
Résultat reporté	426	-1 807	-1 209	-253	k€
Fonds propres	9 360	-1 073	-458	447	k€
Résultat de l'exercice	25 791	-615	-949	66	k€
Résultat d'exploitation	2 673	-537	-502	161	k€
Amortissements	1 418	204	225	229	k€
Rentabilité nette des capitaux propres après impôts	21.31	57.34	207.21	14.78	%
Liquidité au sens large	4.75	0.45	0.55	0.67	[-]
Liquidité au sens strict	4.56	0.45	0.53	0.47	[-]
Nombre de jours de crédit clients	43	265	186	no data	jours
Nombre de jours de crédit fournisseurs	23	127	no data	no data	jours
Solvabilité	-92.19	-38.24	-8.32	11.44	%
Nombre de personnes occupées	50	24	16	14	pers.
Fonds de roulement net	-11 552	-2 102	-2 496	-995	k€
Cash flow	25 692	-773	-615	297	k€

<sup>1</sup> 109 bilans ont été retenus pour calculer les moyennes sectorielles.Incidents : **Oui** - Il n'y a pas eu d'incident signalé ces 6 derniers mois.Limite de crédit conseillée : **Faillite**Rating : **C**

Dernier bilan publié le 2007-06-28 (2005-01-01 - 2006-09-30)



www.vanhecke.com

## Faillites, concordats, dissolutions, retraits de faillite

Date moniteur	N° moniteur	N° article	Statut juridique	Date limite de réclamation de créances	Curateur
2008-01-07	4	296	Faillite	2008-01-20	M Frank Heffinck Meensesteenweg 347 8501 Kortrijk (Bissegem)

## Registre de la tva

Assujetti inscrit au registre de la tva.

## Assignations ONSS

Date assignation	Greffe
2007-12-06	Oudenaarde
2007-09-06	Oudenaarde
2007-04-05	Oudenaarde
2007-03-01	Oudenaarde
2007-02-01	Oudenaarde
2006-11-02	Oudenaarde
2006-10-05	Oudenaarde
2006-09-07	Oudenaarde
2006-06-01	Oudenaarde
2006-04-06	Oudenaarde
2006-01-05	Oudenaarde
2005-10-06	Oudenaarde
2005-09-01	Oudenaarde
2005-06-02	Oudenaarde
2005-03-03	Oudenaarde
2004-11-04	Oudenaarde
2004-09-02	Oudenaarde
2004-05-06	Oudenaarde
2003-12-04	Oudenaarde
2001-12-06	
2001-10-04	
2000-04-06	
2000-02-03	
1999-09-02	
1999-03-04	
1999-02-04	
1999-02-04	

## Protêts

Date protêt	Montant	Tireur
2007-09-12	1 559 €	FIDUFAC BVBA 461,094,448
2007-08-24	726 €	BDO ATRIO BEDRIJFSREVISOREN CVBA 431,088,289



www.vanhecke.com

2007-08-08	2 358 €	FIDUFAC BVBA 461,094,448
2007-07-11	1 924 €	FIDUFAC BVBA 461,094,448
2007-06-08	1 856 €	FIDUFAC BVBA 461,094,448
2007-01-17	3 278 €	FIDUFAC BVBA 461,094,448
2001-12-17	9 944 €	GLASFABRIEKEN VAN BRABANT NV 402,717,769

### Régularisations

Date protêt	Montant	Tireur	Date régularisation
2007-01-17	3 278 €	FIDUFAC BVBA 461,094,448	

### Entrepreneurs

L'entreprise ne figure pas dans la liste des entrepreneurs enregistrés.



www.vanhecke.com

Bilan social	2005-01-01 2006-09-30	2004-01-01 2004-12-31	2003-01-01 2003-12-31	2002-01-01 2002-12-31
Nombre de travailleurs inscrits au registre du personnel à la date de clôture	24	16	14	10
Effectif moyen calculé en équivalents temps plein	12	11	10	8
Nombre moyen d'employés en fin d'exercice	9	8	0	0
Nombre moyen d'ouvriers en fin d'exercice	4	3	0	0



<b>BILAN APRES REPARTITION</b>		
		2003-01-01 2003-12-31
<b>ACTIF</b>		
ACTIFS IMMOBILISES		
	20/28	820
<b>Frais d'établissement</b>	20	0
<b>Immobilisations incorporelles</b>	21	209
<b>Immobilisations corporelles</b>	22/27	597
Terrains et constructions	22	158
Installations, machines et outillage	23	400
Mobilier et matériel roulant	24	10
Location-financement et droits similaires	25	16
Autres immobilisations corporelles	26	13
Immobilisations en cours et acomptes versés	27	0
<b>Immobilisations financières</b>	28	14
ACTIFS CIRCULANTS		
	29/58	3 088
<b>Créances à plus d'un an</b>	29	1 100
Créances commerciales	290	0
Autres créances	291	1 100
<b>Stocks et commandes en cours d'exécution</b>	3	569
Stocks	30/36	569
Commandes en cours d'exécution	37	0
<b>Créances à un an au plus</b>	40/41	1 383
Créances commerciales	40	566
Autres créances	41	816
<b>Placements de trésorerie</b>	50/53	0
<b>Valeurs disponibles</b>	54/58	13
<b>Comptes de régularisation</b>	490/1	24
<b>TOTAL DE L'ACTIF</b>	20/58	3 909



www.vanhecke.com

<b>PASSIF</b>		
<b>CAPITAUX PROPRES</b>	10/15	447
<b>Capital</b>	10	305
Capital souscrit	100	305
Capital non appelé	101	0
<b>Primes d'émission</b>	11	0
<b>Plus-values de réévaluation</b>	12	0
<b>Réserves</b>	13	396
Réserve légale	130	10
Réserves indisponibles	131	0
Pour actions propres	1310	0
Autres	1311	0
Réserves immunisées	132	208
Réserves disponibles	133	178
<b>Bénéfice (Perte) reporté(e) (+)/(-)</b>	14	-253
<b>Subsides en capital</b>	15	0
<b>Avance aux associés sur répartition de l'actif net</b>	19	0
<b>PROVISIONS ET IMPOTS DIFFERES</b>	16	0
<b>Provisions pour risques et charges</b>	160/5	0
<b>Impôts différés</b>	168	0
<b>DETTES</b>	17/49	3 461
<b>Dettes à plus d'un an</b>	17	478
Dettes financières	170/4	478
Etablissements de crédit, dettes de location-financement et assimilées	172/3	478
Autres emprunts	174/0	0
Dettes commerciales	175	0
Acomptes reçus sur commandes	176	0
Autres dettes	178/9	0
<b>Dettes à un an au plus</b>	42/48	2 983
Dettes à plus d'un an échéant dans l'année	42	117
Dettes financières	43	641
Etablissements de crédit	430/8	641
Autres emprunts	439	0
Dettes commerciales	44	1 129
Fournisseurs	440/4	1 129
Effets à payer	441	0
Acomptes reçus sur commandes	46	0
Dettes fiscales, salariales et sociales	45	754
Impôts	450/3	583
Rémunérations et charges sociales	454/9	171
Autres dettes	47/48	342
<b>Comptes de régularisation</b>	492/3	0
<b>TOTAL DU PASSIF</b>	10/49	3 909



<b>COMPTE DE RESULTATS</b>		
<b>Produits et charges d'exploitation</b>		
Marge brute d'exploitation (+)/(-)	9900	0
Chiffre d'affaires	70	0
Approvisionnements, marchandises, services et biens divers	60/61	0
Rémunérations, charges sociales et pensions (+)/(-)	62	363
Amortissements et réductions de valeur sur frais d'établissement, sur immobilisations incorporelles et corporelles	630	229
Réductions de valeur sur stocks, sur commandes en cours d'exécution et sur créances commerciales: dotations (reprises) (+)/(-)	631/4	2
Provisions pour risques et charges: dotations (utilisations et reprises) (+)/(-)	635/7	0
Autres charges d'exploitation	640/8	53
Charges d'exploitation portées à l'actif au titre de frais de restructuration (-)	649	0
<b>Bénéfice (Perte) d'exploitation (+)/(-)</b>	9901	161
<b>Produits financiers</b>	75	23
<b>Charges financières</b>	65	118
<b>Bénéfice (Perte) courant(e) avant impôts □(+)/(-)</b>	9902	66
<b>Produits exceptionnels</b>	76	0
<b>Charges exceptionnelles</b>	66	0
<b>Bénéfice (Perte) de l'exercice avant impôts (+)/(-)</b>	9903	66
<b>Prélèvements sur les impôts différés</b>	780	0
<b>Transfert aux impôts différés</b>	680	0
<b>Impôts sur le résultat (+)/(-)</b>	67/77	0
<b>Bénéfice (Perte) de l'exercice (+)/(-)</b>	9904	66
<b>Prélèvements sur les réserves immunisées</b>	789	0
<b>Transfert aux réserves immunisées</b>	689	0
<b>Bénéfice (Perte) de l'exercice à affecter (+)/(-)</b>	9905	66
<b>AFFECTATIONS ET PRELEVEMENTS</b>		
<b>Bénéfice (Perte) à affecter (+)/(-)</b>	9906	-253
Bénéfice (Perte) de l'exercice à affecter (+)/(-)	9905	66
Bénéfice (Perte) reporté(e) de l'exercice précédent (+)/(-)	14P	-320
<b>Prélèvements sur les capitaux propres</b>	791/2	0
<b>Affectations aux capitaux propres</b>	691/2	0
au capital et aux primes d'émission	691	0
à la réserve légale	6920	0
aux autres réserves	6921	0
<b>Bénéfice (Perte) à reporter (+)/(-)</b>	14	-253
<b>Intervention d'associés dans la perte</b>	794	0
<b>Bénéfice à distribuer</b>	694/6	0
Rémunération du capital	694	0
Administrateurs ou gérants	695	0
Autres allocataires	696	0
<b>DETTES</b>		
<b>Dettes financières et commerciales</b>	8910	595
<b>Dettes fiscales échues</b>	9072	505



<b>Dettes échues envers l'Office National de Sécurité Sociale</b>	9076	0
-------------------------------------------------------------------	------	---

Schéma complet

x 1000 €

<b>BILAN APRES REPARTITION</b>			
		2005-01-01 2006-09-30	2004-01-01 2004-12-31
<b>ACTIF</b>			
<b>ACTIFS IMMOBILISES</b>			
<b>Frais d'établissement</b>	20	0	0
<b>Immobilisations incorporelles</b>	21	899	995
<b>Immobilisations corporelles</b>	22/27	188	526
Terrains et constructions	22	88	110
Installations, machines et outillage	23	92	388
Mobilier et matériel roulant	24	3	9
Location-financement et droits similaires	25	0	8
Autres immobilisations corporelles	26	5	11
Immobilisations en cours et acomptes versés	27	0	0
<b>Immobilisations financières</b>	28	15	15
Entreprises liées	280/1	14	14
Participations	280	14	14
Créances	281	0	0
Autres entreprises avec lesquelles il existe un lien de participation	282/3	0	0
Participations	282	0	0
Créances	283	0	0
Autres immobilisations financières	284/8	1	1
Actions et parts	284	0	0
Créances et cautionnements en numéraire	285/8	1	1
<b>ACTIFS CIRCULANTS</b>			
<b>Créances à plus d'un an</b>	29	0	880
Créances commerciales	290	0	0
Autres créances	291	0	880
<b>Stocks et commandes en cours d'exécution</b>	3	0	496
Stocks	30/36	0	496
Approvisionnements	30/31	0	115
En-cours de fabrication	32	0	366
Produits finis	33	0	0
Marchandises	34	0	15
Immeubles destinés à la vente	35	0	0
Acomptes versés	36	0	0
Commandes en cours d'exécution	37	0	0
<b>Créances à un an au plus</b>	40/41	1 677	2 547
Créances commerciales	40	1 561	1 658
Autres créances	41	116	889
<b>Placements de trésorerie</b>	50/53	0	0





www.vanhecke.com

Actions propres	50	0	0
Autres placements	51/53	0	0
<b>Valeurs disponibles</b>	54/58	17	3
<b>Comptes de régularisation</b>	490/1	10	41
<b>TOTAL DE L'ACTIF</b>	20/58	2 806	5 503



<b>PASSIF</b>			
<b>CAPITAUX PROPRES</b>	10/15	-1 073	-458
<b>Capital</b>	10	305	305
Capital souscrit	100	305	305
Capital non appelé	101	0	0
<b>Primes d'émission</b>	11	0	0
<b>Plus-values de réévaluation</b>	12	0	0
<b>Réserves</b>	13	429	446
Réserve légale	130	10	10
Réserves indisponibles	131	0	0
Pour actions propres	1310	0	0
Autres	1311	0	0
Réserves immunisées	132	241	258
Réserves disponibles	133	178	178
<b>Bénéfice (Perte) reporté(e)(+)/(-)</b>	14	-1 807	-1 209
<b>Subsides en capital</b>	15	0	0
<b>Avance aux associés sur répartition de l'actif net</b>	19	0	0
<b>PROVISIONS ET IMPOTS DIFFERES</b>	16	17	202
<b>Provisions pour risques et charges</b>	160/5	0	176
Pensions et obligations similaires	160	0	0
Charges fiscales	161	0	0
Grosses réparations et gros entretien	162	0	0
Autres risques et charges	163/5	0	176
<b>Impôts différés</b>	168	17	26
<b>DETTES</b>	17/49	3 861	5 759
<b>Dettes à plus d'un an</b>	17	55	176
Dettes financières	170/4	55	176
Emprunts subordonnés	170	0	0
Emprunts obligataires non subordonnés	171	0	0
Dettes de location-financement et assimilées	172	0	0
Etablissements de crédit	173	55	176
Autres emprunts	174	0	0
Dettes commerciales	175	0	0
Fournisseurs	1750	0	0
Effets à payer	1751	0	0
Acomptes reçus sur commandes	176	0	0
Autres dettes	178/9	0	0
<b>Dettes à un an au plus</b>	42/48	3 787	4 855
Dettes à plus d'un an échéant dans l'année	42	71	182
Dettes financières	43	256	526
Etablissements de crédit	430/8	256	526
Autres emprunts	439	0	0
Dettes commerciales	44	392	2 493
Fournisseurs	440/4	392	2 493



www.vanhecke.com

Effets à payer	441	0	0
Acomptes reçus sur commandes	46	0	0
Dettes fiscales, salariales et sociales	45	858	1 235
Impôts	450/3	392	851
Rémunérations et charges sociales	454/9	465	384
Autres dettes	47/48	2 210	419
<b>Comptes de régularisation</b>	492/3	18	728
<b>TOTAL DU PASSIF</b>	10/49	2 806	5 503



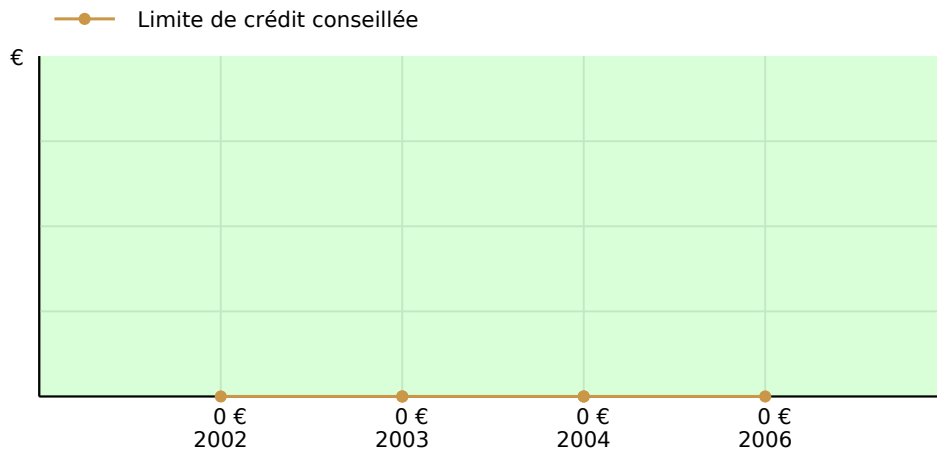
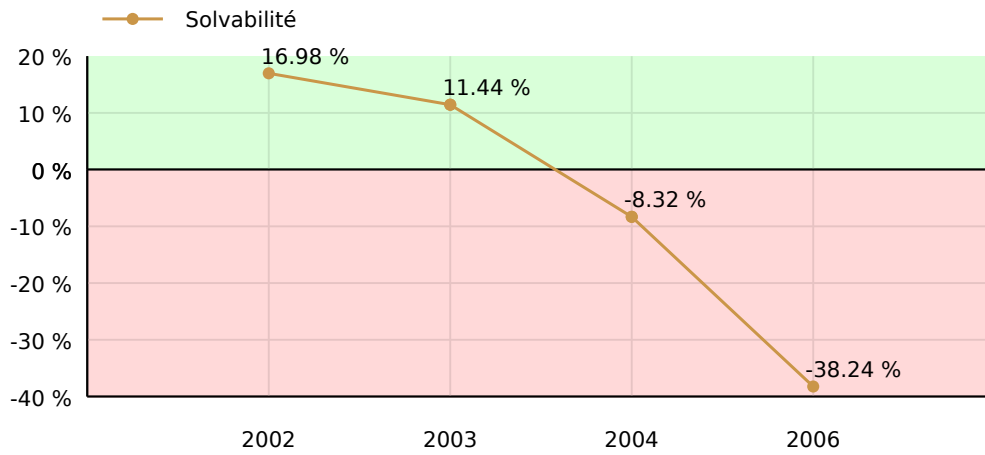
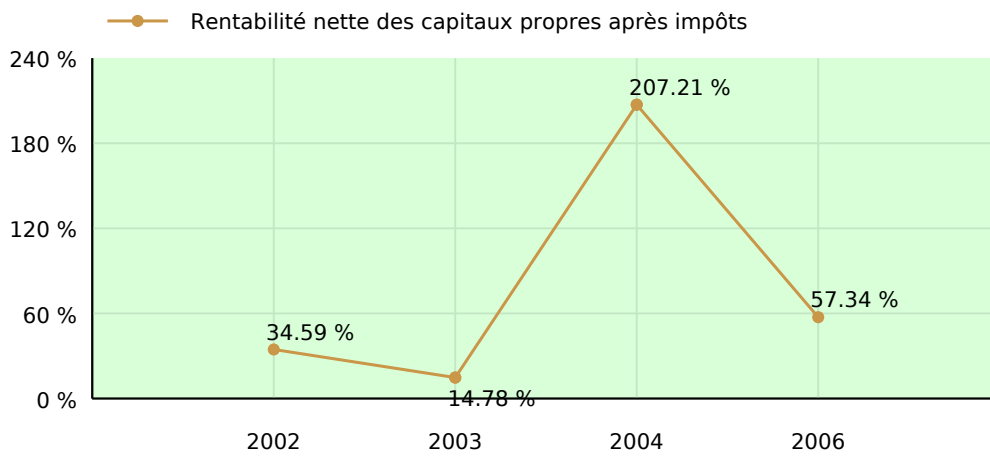
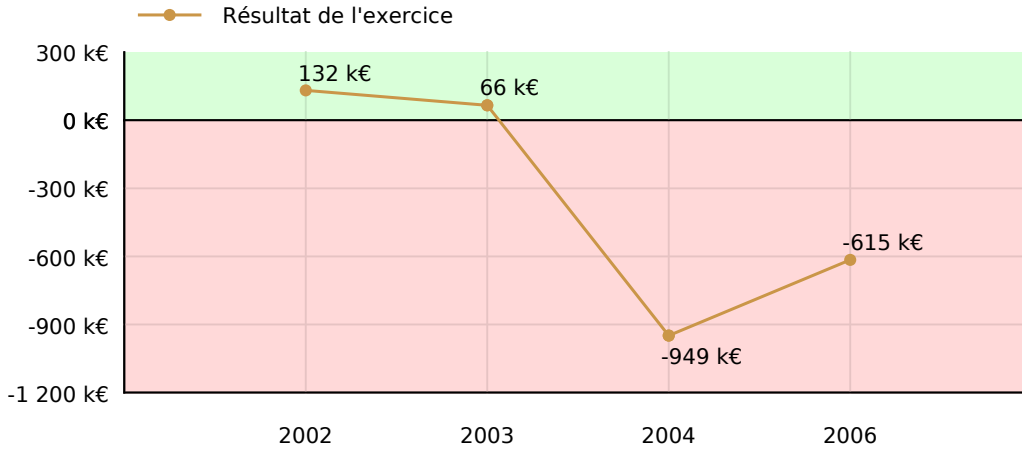
<b>COMPTE DE RESULTATS</b>			
<b>Ventes et prestations</b>	70/74	1 608	2 540
Chiffre d'affaires	70	690	2 444
En-cours de fabrication, produits finis et commandes en cours d'exécution: augmentation (réduction)(+)/( -)	71	-366	-69
Production immobilisée	72	0	0
Autres produits d'exploitation	74	1 284	165
<b>Coût des ventes et des prestations</b>	60/64	2 145	3 042
Approvisionnements et marchandises	60	420	672
Achats	600/8	290	668
Stocks: réduction (augmentation) (+)/( -)	609	130	4
Services et biens divers	61	626	1 326
Rémunérations, charges sociales et pensions (+)/( -)	62	982	447
Amortissements et réductions de valeur sur frais d'établissement, sur immobilisations incorporelles et corporelles	630	204	225
Réductions de valeur sur stocks, sur commandes en cours d'exécution et sur créances commerciales: dotations (reprises) (+)/( -)	631/4	27	132
Provisions pour risques et charges: dotations (utilisations et reprises) (+)/( -)	635/7	-176	176
Autres charges d'exploitation	640/8	61	64
Charges d'exploitation portées à l'actif au titre de frais de restructuration (-)	649	0	0
<b>Bénéfice (Perte) d'exploitation (+)/( -)</b>	9901	-537	-502
<b>Produits financiers</b>	75	6	19
Produits des immobilisations financières	750	0	0
Produits des actifs circulants	751	5	15
Autres produits financiers	752/9	0	4
<b>Charges financières</b>	65	86	359
Charges des dettes	650	47	246
Réductions de valeur sur actifs circulants autres que stocks, commandes en cours et créances commerciales: dotations (reprises) (+)/( -)	651	0	0
Autres charges financières	652/9	40	113
<b>Bénéfice (Perte) courant(e) avant impôts (+)/( -)</b>	9902	-617	-842
<b>Produits exceptionnels</b>	76	0	85
Reprises d'amortissements et de réductions de valeur sur immobilisations incorporelles et corporelles	760	0	0
Reprises de réductions de valeur sur immobilisations financières	761	0	0
Reprises de provisions pour risques et charges exceptionnels	762	0	0
Plus-values sur réalisation d'actifs immobilisés	763	0	85
Autres produits exceptionnels	764/9	0	0
<b>Charges exceptionnelles</b>	66	7	166
Amortissements et réductions de valeur exceptionnels sur frais d'établissement, sur immobilisations incorporelles et corporelles	660	0	0
Réductions de valeur sur immobilisations financières	661	0	0
Provisions pour risques et charges exceptionnels: dotations (utilisations) (+)/( -)	662	0	0
Moins-values sur réalisation d'actifs immobilisés	663	0	0
Autres charges exceptionnelles	664/8	7	166
Charges exceptionnelles portées à l'actif au titre de frais de restructuration(-)	669	0	0



<b>Bénéfice (Perte) de l'exercice avant impôts (+)/(-)</b>	9903	-624	-923
<b>Prélèvements sur les impôts différés</b>	780	9	3
<b>Transfert aux impôts différés</b>	680	0	29
<b>Impôts sur le résultat (+)/(-)</b>	67/77	0	0
Impôts	670/3	0	0
Régularisations d'impôts et reprises de provisions fiscales	77	0	0
<b>Bénéfice (Perte) de l'exercice (+)/(-)</b>	9904	-615	-949
<b>Prélèvements sur les réserves immunisées</b>	789	17	5
<b>Transfert aux réserves immunisées</b>	689	0	56
<b>Bénéfice (Perte) de l'exercice à affecter (+)/(-)</b>	9905	-598	-1 000
<b>AFFECTATIONS ET PRELEVEMENTS</b>			
<b>Bénéfice (Perte) à affecter (+)/(-)</b>	9906	-1 807	-1 209
Bénéfice (Perte) de l'exercice à affecter (+)/(-)	9905	-598	-1 000
Bénéfice (Perte) reporté(e) de l'exercice précédent (+)/(-)	14P	-1 209	-209
<b>Prélèvements sur les capitaux propres</b>	791/2	0	0
sur le capital et les primes d'émission	791	0	0
sur les réserves	792	0	0
<b>Affectations aux capitaux propres</b>	691/2	0	0
au capital et aux primes d'émission	691	0	0
à la réserve légale	6920	0	0
aux autres réserves	6921	0	0
<b>Bénéfice (Perte) à reporter (+)/(-)</b>	14	-1 807	-1 209
<b>Intervention d'associés dans la perte</b>	794	0	0
<b>Bénéfice à distribuer</b>	694/6	0	0
Rémunération du capital	694	0	0
Administrateurs ou gérants	695	0	0
Autres allocataires	696	0	0
<b>DETTES</b>			
<b>Dettes financières et commerciales</b>	8910	55	358
<b>Dettes fiscales échues</b>	9072	382	832
<b>Dettes échues envers l'Office National de Sécurité Sociale</b>	9076	311	237

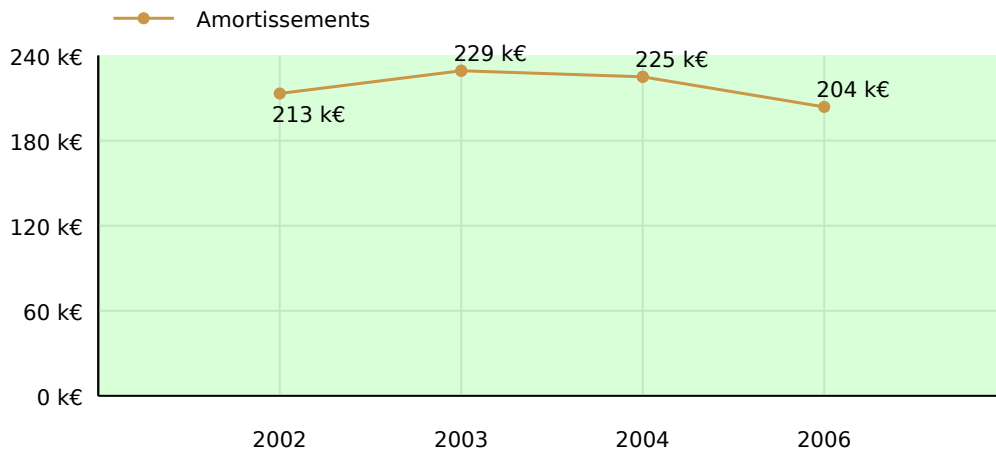
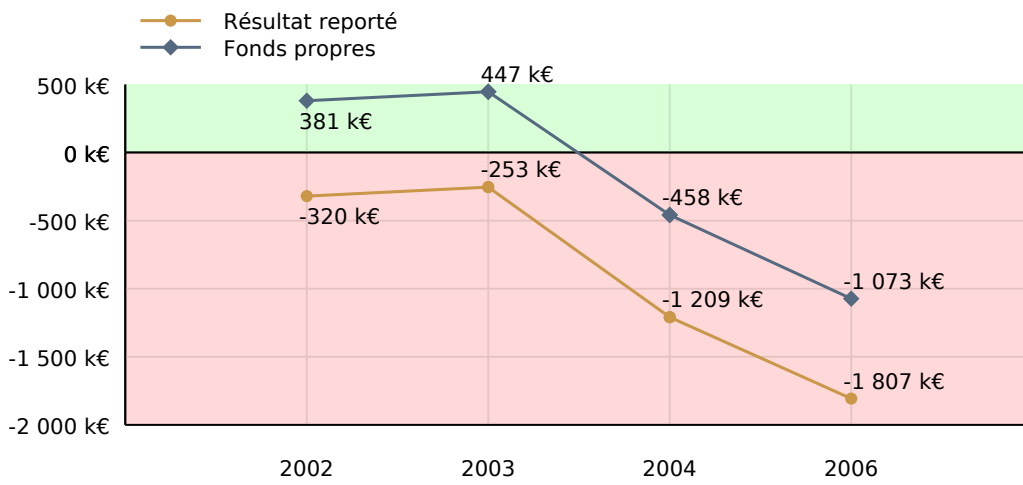
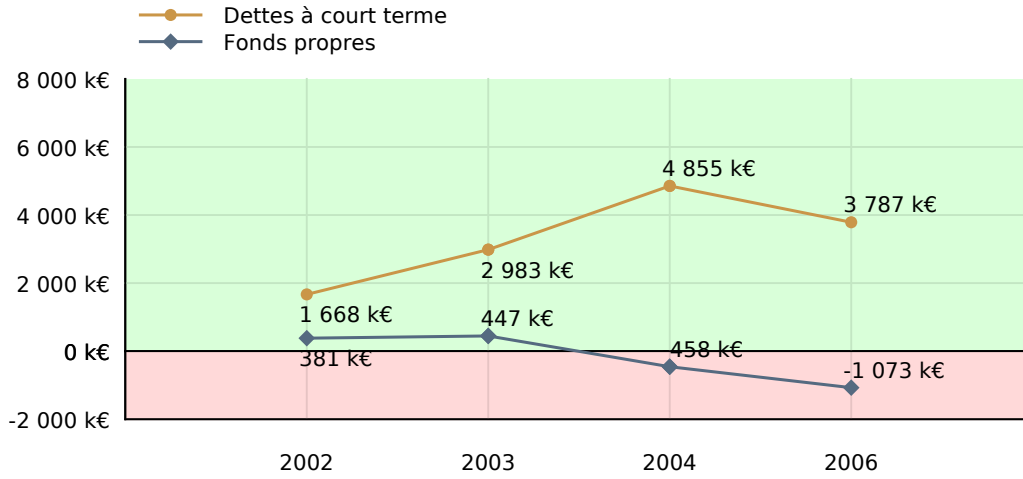


www.vanhecke.com





www.vanhecke.com





www.vanhecke.com

### Participations détenues par BROUWERIJ LIEFMANS NV

Fin de l'exercice	Entreprise	Participations
2006-09-30	LIEFMANS CANADA INC CA693424	1,00 %
2006-09-30	LIEFMANS CANADA INC CA693424	1,82 %
2004-12-31	LIEFMANS CANADA INC CA693424	1,82 %

### Entreprises belges détenant des participations dans BROUWERIJ LIEFMANS NV

Fin de l'exercice	Entreprise	Participations
2006-09-30	LIEFMANS BREWERIES NV BE0406190171	99,00 %
2006-09-30	LIEFMANS BREWERIES NV BE0406190171	99,18 %
2005-03-31	D&V LIEFMANS HOLDING NV BE0859650919	0,00 %
2004-12-31	LIEFMANS BREWERIES NV BE0406190171	99,00 %

Confidentiel, ne peut être transmis à un tiers (voir conditions générales)