



www.vanhecke.com

BROUWERIJ LIEFMANS NV 0400.228.136

Juridische status : **Faillissement**

Juridische vorm : NV

Wontergemstraat, 42
8720 - DENTERGEM

NACE code : 11050 - Vervaardiging van bier

Het bedrijf komt NIET voor op de lijst van de geregistreerde aannemers.

Kerncijfers en ratio's	Branche gemiddelde (109) ¹	2005-01-01 2006-09-30	2004-01-01 2004-12-31	2003-01-01 2003-12-31	
Omzet	16 464	690	2 444	0	k€
Overgedragen resultaat	426	-1 807	-1 209	-253	k€
Eigen vermogen	9 360	-1 073	-458	447	k€
Resultaat van het boekjaar	25 791	-615	-949	66	k€
Bedrijfsresultaat	2 673	-537	-502	161	k€
Afschrijvingen	1 418	204	225	229	k€
Netto rendabiliteit vh eigen vermogen na belasting	21.31	57.34	207.21	14.78	%
Liquide middelen in de ruime zin	4.75	0.45	0.55	0.67	[-]
Liquide middelen in de enge zin	4.56	0.45	0.53	0.47	[-]
Aantal dagen klantenkrediet	43	265	186	no data	dagen
Aantal dagen leverancierskrediet	23	127	no data	no data	dagen
Solvabiliteit	-92.19	-38.24	-8.32	11.44	%
Aantal personen tewerkgesteld	50	24	16	14	pers.
Netto bedrijfskapitaal	-11 552	-2 102	-2 496	-995	k€
Cash Flow	25 692	-773	-615	297	k€

¹ 109 balansen werden weerhouden om de sectorgemiddelden te berekenen.Incidenten : **Ja** - Er werden gedurende de laatste 6 maanden GEEN incidenten gemeld.Aangeraden kredietlimiet : **Faillissement**Rating : **C**

Laatste balans neergelegd op 2007-06-28 (2005-01-01 - 2006-09-30)



www.vanhecke.com

Faillissementen, gerechtelijke akkoorden, ontbindingen, intrekkingen faillissement

Datum staatsblad	Nr staatsblad	Nr artikel	Juridische status	Uiterste datum voor indienen van vorderingen	Curator
2008-01-07	4	296	Faillissement	2008-01-20	M Frank Heffinck Meensesteenweg 347 8501 Kortrijk (Bissegem)

Register van de btw

Ingeschreven in het register van de BTW

Dagvaardingen RSZ

Datum dagvaarding	Griffie
2007-12-06	Oudenaarde
2007-09-06	Oudenaarde
2007-04-05	Oudenaarde
2007-03-01	Oudenaarde
2007-02-01	Oudenaarde
2006-11-02	Oudenaarde
2006-10-05	Oudenaarde
2006-09-07	Oudenaarde
2006-06-01	Oudenaarde
2006-04-06	Oudenaarde
2006-01-05	Oudenaarde
2005-10-06	Oudenaarde
2005-09-01	Oudenaarde
2005-06-02	Oudenaarde
2005-03-03	Oudenaarde
2004-11-04	Oudenaarde
2004-09-02	Oudenaarde
2004-05-06	Oudenaarde
2003-12-04	Oudenaarde
2001-12-06	
2001-10-04	
2000-04-06	
2000-02-03	
1999-09-02	
1999-03-04	
1999-02-04	
1999-02-04	

Geprotesteerde wissels

Datum protest	Bedrag	Trekker
2007-09-12	1 559 €	FIDUFAC BVBA 461,094,448



www.vanhecke.com

2007-08-24	726 €	BDO ATRIO BEDRIJFSREVISOREN CVBA 431,088,289
2007-08-08	2 358 €	FIDUFAC BVBA 461,094,448
2007-07-11	1 924 €	FIDUFAC BVBA 461,094,448
2007-06-08	1 856 €	FIDUFAC BVBA 461,094,448
2007-01-17	3 278 €	FIDUFAC BVBA 461,094,448
2001-12-17	9 944 €	GLASFABRIEKEN VAN BRABANT NV 402,717,769

Regularisaties

Datum protest	Bedrag	Trekker	Datum van regularisatie
2007-01-17	3 278 €	FIDUFAC BVBA 461,094,448	

Aannemers

Het bedrijf komt NIET voor op de lijst van de geregistreerde aannemers.



www.vanhecke.com

Sociale balans	2005-01-01 2006-09-30	2004-01-01 2004-12-31	2003-01-01 2003-12-31	2002-01-01 2002-12-31
Aantal werknemers in het personeelsregister op einde boekjaar	24	16	14	10
Gemiddeld aantal voltijdse werknemers	12	11	10	8
Gemiddeld aantal bedienden op einde boekjaar	9	8	0	0
Gemiddeld aantal werklieden op einde boekjaar	4	3	0	0



www.vanhecke.com

Beknopt schema

x 1000 €

BALANS NA WINSTVERDELING		
		2003-01-01 2003-12-31
ACTIVA		
VASTE ACTIVA		
	20/28	820
Oprichtingskosten	20	0
Immateriële vaste activa	21	209
Materiële vaste activa	22/27	597
Terreinen en gebouwen	22	158
Installaties, machines en uitrusting	23	400
Meubilair en rollend materieel	24	10
Leasing en soortgelijke rechten	25	16
Overige materiële vaste activa	26	13
Activa in aanbouw en vooruitbetalingen	27	0
Financiële vaste activa	28	14
VLOTTENDE ACTIVA		
	29/58	3 088
Vorderingen op meer dan één jaar	29	1 100
Handelsvorderingen	290	0
Overige vorderingen	291	1 100
Vorraden en bestellingen in uitvoering	3	569
Vorraden	30/36	569
Bestellingen in uitvoering	37	0
Vorderingen op ten hoogste één jaar	40/41	1 383
Handelsvorderingen	40	566
Overige vorderingen	41	816
Geldbeleggingen	50/53	0
Liquide middelen	54/58	13
Overlopende rekeningen	490/1	24
TOTAAL DER ACTIVA	20/58	3 909



www.vanhecke.com

PASSIVA		
EIGEN VERMOGEN	10/15	447
Kapitaal	10	305
Geplaatst kapitaal	100	305
Niet-opgevraagd kapitaal	101	0
Uitgiftepremies	11	0
Herwaarderingsmeerwaarden	12	0
Reserves	13	396
Wettelijke reserve	130	10
Onbeschikbare reserves	131	0
Voor eigen aandelen	1310	0
Andere	1311	0
Belastingvrije reserves	132	208
Beschikbare reserves	133	178
Overgedragen winst (verlies) (+)/(-)	14	-253
Kapitaalsubsidies	15	0
Voorschot aan de vennoten op de verdeling van het netto-actief	19	0
VOORZIENINGEN EN UITGESTELDE BELASTINGEN	16	0
Voorzieningen voor risico's en kosten	160/5	0
Uitgestelde belastingen	168	0
SCHULDEN	17/49	3 461
Schulden op meer dan één jaar	17	478
Financiële schulden	170/4	478
Kredietinstellingen, leasingschulden en soortgelijke schulden	172/3	478
Overige leningen	174/0	0
Handelsschulden	175	0
Ontvangen vooruitbetalingen op bestellingen	176	0
Overige schulden	178/9	0
Schulden op ten hoogste één jaar	42/48	2 983
Schulden op meer dan één jaar die binnen het jaar vervallen	42	117
Financiële schulden	43	641
Kredietinstellingen	430/8	641
Overige leningen	439	0
Handelsschulden	44	1 129
Leveranciers	440/4	1 129
Te betalen wissels	441	0
Ontvangen vooruitbetalingen op bestellingen	46	0
Schulden met betrekking tot belastingen, bezoldigingen en sociale lasten	45	754
Belastingen	450/3	583
Bezoldigingen en sociale lasten	454/9	171
Overige schulden	47/48	342
Overlopende rekeningen	492/3	0
TOTAAL DER PASSIVA	10/49	3 909



RESULTATENREKENING		
Bedrijfsopbrengsten en bedrijfskosten		
Brutomarge (+)/(-)	9900	0
Omzet	70	0
Handelsgoederen, grond- en hulpstoffen, diensten en diverse goederen	60/61	0
Bezoldigingen, sociale lasten en pensioenen (+)/(-)	62	363
Afschrijvingen en waardeverminderingen op oprichtingskosten, op immateriële en materiële vaste activa	630	229
Waardeverminderingen op voorraden, bestellingen in uitvoering en handelsvorderingen: toevoegingen (terugnemingen) (+)/(-)	631/4	2
Voorzieningen voor risico's en kosten: toevoegingen (bestedingen en terugnemingen) (+)/(-)	635/7	0
Andere bedrijfskosten	640/8	53
Als herstructureringskosten geactiveerde bedrijfskosten (-)	649	0
Bedrijfswinst (Bedrijfsverlies) (+)/(-)	9901	161
Financiële opbrengsten	75	23
Financiële kosten	65	118
Winst (Verlies) uit de gewone bedrijfsuitoefening vóór belasting (+)/(-)	9902	66
Uitzonderlijke opbrengsten	76	0
Uitzonderlijke kosten	66	0
Winst (Verlies) van het boekjaar vóór belasting (+)/(-)	9903	66
Onttrekking aan de uitgestelde belastingen	780	0
Overboeking naar de uitgestelde belastingen	680	0
Belastingen op het resultaat (+)/(-)	67/77	0
Winst (Verlies) van het boekjaar (+)/(-)	9904	66
Onttrekking aan de belastingvrije reserves	789	0
Overboeking naar de belastingvrije reserves	689	0
Te bestemmen winst (verlies) van het boekjaar (+)/(-)	9905	66
RESULTAATVERWERKING		
Te bestemmen winst (verlies) (+)/(-)	9906	-253
Te bestemmen winst (verlies) van het boekjaar (+)/(-)	9905	66
Overgedragen winst (verlies) van het vorige boekjaar (+)/(-)	14P	-320
Onttrekking aan het eigen vermogen	791/2	0
Toevoeging aan het eigen vermogen	691/2	0
aan het kapitaal en aan de uitgiftepremies	691	0
aan de wettelijke reserve	6920	0
aan de overige reserves	6921	0
Over te dragen winst (verlies) (+)/(-)	14	-253
Tussenkost van de vennoten in het verlies	794	0
Uit te keren winst	694/6	0
Vergoeding van het kapitaal	694	0
Bestuurders of zaakvoerders	695	0
Andere rechthebbenden	696	0
SCHULDEN		
Financiële verplichtingen en handelsschulden	8910	595
Vervallen belastingschulden	9072	505



Vervallen schulden aan de Rijksdienst voor Sociale Zekerheid	9076	0
---	------	---

Volledig schema

x 1000 €

BALANS NA WINSTVERDELING			
		2005-01-01 2006-09-30	2004-01-01 2004-12-31
ACTIVA			
VASTE ACTIVA			
	20/28	1 101	1 536
Oprichtingskosten	20	0	0
Immateriële vaste activa	21	899	995
Materiële vaste activa	22/27	188	526
Terreinen en gebouwen	22	88	110
Installaties, machines en uitrusting	23	92	388
Meubilair en rollend materieel	24	3	9
Leasing en soortgelijke rechten	25	0	8
Overige materiële vaste activa	26	5	11
Activa in aanbouw en vooruitbetalingen	27	0	0
Financiële vaste activa	28	15	15
Verbonden ondernemingen	280/1	14	14
Deelnemingen	280	14	14
Vorderingen	281	0	0
Ondernemingen waarmee een deelnemingsverhouding bestaat	282/3	0	0
Deelnemingen	282	0	0
Vorderingen	283	0	0
Andere financiële vaste activa	284/8	1	1
Aandelen	284	0	0
Vorderingen en borgtochten in contanten	285/8	1	1
VLOTTENDE ACTIVA			
	29/58	1 704	3 967
Vorderingen op meer dan één jaar	29	0	880
Handelsvorderingen	290	0	0
Overige vorderingen	291	0	880
Vorraden en bestellingen in uitvoering	3	0	496
Vorraden	30/36	0	496
Grond- en hulpstoffen	30/31	0	115
Goederen in bewerking	32	0	366
Gereed product	33	0	0
Handelsgoederen	34	0	15
Onroerende goederen bestemd voor verkoop	35	0	0
Vooruitbetalingen	36	0	0
Bestellingen in uitvoering	37	0	0
Vorderingen op ten hoogste één jaar	40/41	1 677	2 547
Handelsvorderingen	40	1 561	1 658
Overige vorderingen	41	116	889
Geldbeleggingen	50/53	0	0



www.vanhecke.com

Eigen aandelen	50	0	0
Overige beleggingen	51/53	0	0
Liquide middelen	54/58	17	3
Overlopende rekeningen	490/1	10	41
TOTAAL DER ACTIVA	20/58	2 806	5 503



PASSIVA			
EIGEN VERMOGEN	10/15	-1 073	-458
Kapitaal	10	305	305
Geplaatst kapitaal	100	305	305
Niet-opgevraagd kapitaal	101	0	0
Uitgiftepremies	11	0	0
Herwaarderingsmeerwaarden	12	0	0
Reserves	13	429	446
Wettelijke reserve	130	10	10
Onbeschikbare reserves	131	0	0
Voor eigen aandelen	1310	0	0
Andere	1311	0	0
Belastingvrije reserves	132	241	258
Beschikbare reserves	133	178	178
Overgedragen winst (verlies) (+)/(-)	14	-1 807	-1 209
Kapitaalsubsidies	15	0	0
Voorschot aan de vennoten op de verdeling van het netto-actief	19	0	0
VOORZIENINGEN EN UITGESTELDE BELASTINGEN	16	17	202
Voorzieningen voor risico's en kosten	160/5	0	176
Pensioenen en soortgelijke verplichtingen	160	0	0
Belastingen	161	0	0
Grote herstellings- en onderhoudswerken	162	0	0
Overige risico's en kosten	163/5	0	176
Uitgestelde belastingen	168	17	26
SCHULDEN	17/49	3 861	5 759
Schulden op meer dan één jaar	17	55	176
Financiële schulden	170/4	55	176
Achtergestelde leningen	170	0	0
Niet-achtergestelde obligatieleningen	171	0	0
Leasingschulden en soortgelijke schulden	172	0	0
Kredietinstellingen	173	55	176
Overige leningen	174	0	0
Handelsschulden	175	0	0
Leveranciers	1750	0	0
Te betalen wissels	1751	0	0
Ontvangen vooruitbetalingen op bestellingen	176	0	0
Overige schulden	178/9	0	0
Schulden op ten hoogste één jaar	42/48	3 787	4 855
Schulden op meer dan één jaar die binnen het jaar vervallen	42	71	182
Financiële schulden	43	256	526
Kredietinstellingen	430/8	256	526
Overige leningen	439	0	0
Handelsschulden	44	392	2 493
Leveranciers	440/4	392	2 493



www.vanhecke.com

Te betalen wissels	441	0	0
Ontvangen vooruitbetalingen op bestellingen	46	0	0
Schulden met betrekking tot belastingen, bezoldigingen en sociale lasten	45	858	1 235
Belastingen	450/3	392	851
Bezoldigingen en sociale lasten	454/9	465	384
Overige schulden	47/48	2 210	419
Overlopende rekeningen	492/3	18	728
TOTAAL DER PASSIVA	10/49	2 806	5 503



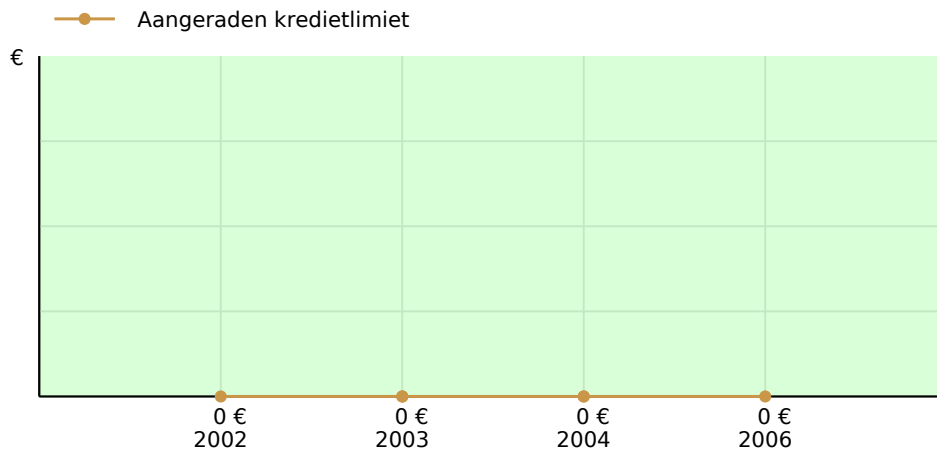
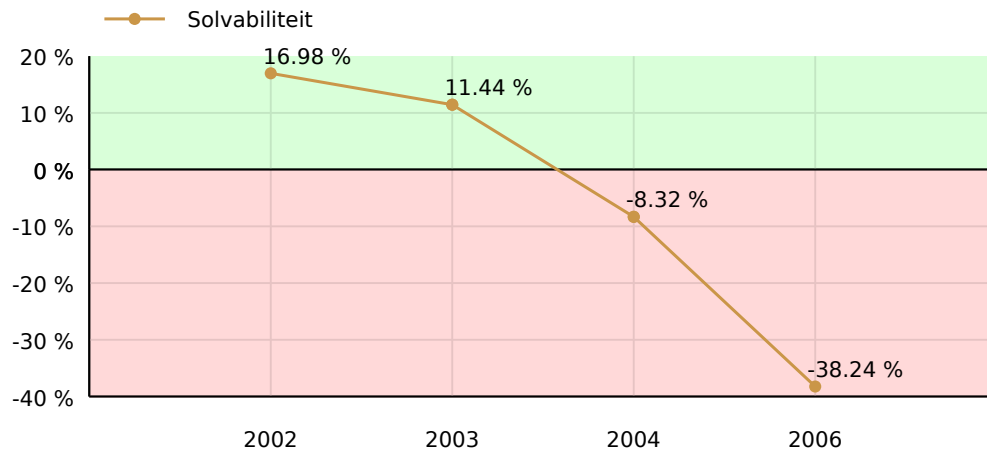
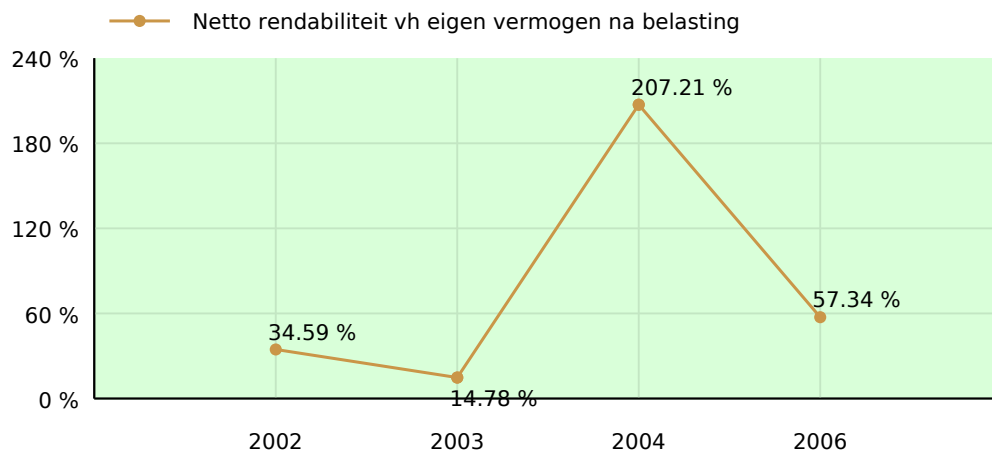
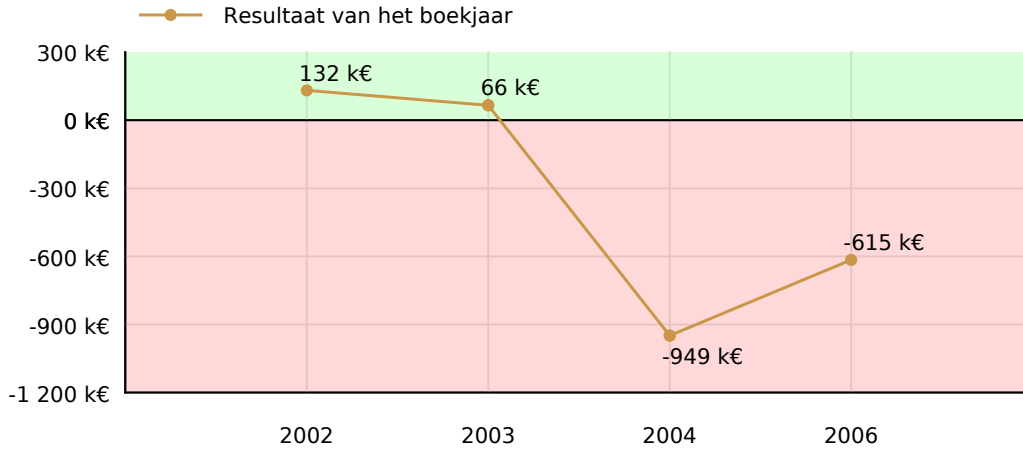
RESULTATENREKENING			
Bedrijfsopbrengsten	70/74	1 608	2 540
Omzet	70	690	2 444
Voorraad goederen in bewerking en gereed product en in de bestellingen in uitvoering: toename (afname)(+)/(-)	71	-366	-69
Geproduceerde vaste activa	72	0	0
Andere bedrijfsopbrengsten	74	1 284	165
Bedrijfskosten	60/64	2 145	3 042
Handelsgoederen, grond- en hulpstoffen	60	420	672
Aankopen	600/8	290	668
Voorraad: afname (toename) (+)/(-)	609	130	4
Diensten en diverse goederen	61	626	1 326
Bezoldigingen, sociale lasten en pensioenen (+)/(-)	62	982	447
Afschrijvingen en waardeverminderingen op oprichtingskosten, op immateriële en materiële vaste activa	630	204	225
Waardeverminderingen op voorraden, bestellingen in uitvoering en handelsvorderingen: toevoegingen (terugnemingen)(+)/(-)	631/4	27	132
Voorzieningen voor risico's en kosten: toevoegingen (bestedingen en terugnemingen) (+)/(-)	635/7	-176	176
Andere bedrijfskosten	640/8	61	64
Als herstructureringskosten geactiveerde bedrijfskosten (-)	649	0	0
Bedrijfswinst (Bedrijfsverlies) (+)/(-)	9901	-537	-502
Financiële opbrengsten	75	6	19
Opbrengsten uit financiële vaste activa	750	0	0
Opbrengsten uit vlottende activa	751	5	15
Andere financiële opbrengsten	752/9	0	4
Financiële kosten	65	86	359
Kosten van schulden	650	47	246
Waardeverminderingen op vlottende activa andere dan voorraden, bestellingen in uitvoering en handelsvorderingen: toevoegingen (terugnemingen) (+)/(-)	651	0	0
Andere financiële kosten	652/9	40	113
Winst (Verlies) uit de gewone bedrijfsuitoefening vóór belasting (+)/(-)	9902	-617	-842
Uitzonderlijke opbrengsten	76	0	85
Terugneming van afschrijvingen en van waardeverminderingen op immateriële en materiële vaste activa	760	0	0
Terugneming van waardeverminderingen op financiële vaste activa	761	0	0
Terugneming van voorzieningen voor uitzonderlijke risico's en kosten	762	0	0
Meerwaarden bij de realisatie van vaste activa	763	0	85
Andere uitzonderlijke opbrengsten	764/9	0	0
Uitzonderlijke kosten	66	7	166
Uitzonderlijke afschrijvingen en waardeverminderingen op oprichtingskosten, op immateriële en materiële vaste activa	660	0	0
Waardeverminderingen op financiële vaste activa	661	0	0
Voorzieningen voor uitzonderlijke risico's en kosten: toevoegingen (bestedingen)(+)/(-)	662	0	0
Minderwaarden bij de realisatie van vaste activa	663	0	0
Andere uitzonderlijke kosten	664/8	7	166



Als herstructureringskosten geactiveerde uitzonderlijke kosten (-)	669	0	0
Winst (Verlies) van het boekjaar vóór belasting (+)/(-)	9903	-624	-923
Onttrekking aan de uitgestelde belastingen	780	9	3
Overboeking naar de uitgestelde belastingen	680	0	29
Belastingen op het resultaat (+)/(-)	67/77	0	0
Belastingen	670/3	0	0
Regularisering van belastingen en terugneming van voorzieningen voor belastingen	77	0	0
Winst (Verlies) van het boekjaar (+)/(-)	9904	-615	-949
Onttrekking aan de belastingvrije reserves	789	17	5
Overboeking naar de belastingvrije reserves	689	0	56
Te bestemmen winst (verlies) van het boekjaar (+)/(-)	9905	-598	-1 000
RESULTAATVERWERKING			
Te bestemmen winst (verlies) (+)/(-)	9906	-1 807	-1 209
Te bestemmen winst (verlies) van het boekjaar (+)/(-)	9905	-598	-1 000
Overgedragen winst (verlies) van het vorige boekjaar (+)/(-)	14P	-1 209	-209
Onttrekking aan het eigen vermogen	791/2	0	0
aan het kapitaal en aan de uitgiftepremies	791	0	0
aan de reserves	792	0	0
Toevoeging aan het eigen vermogen	691/2	0	0
aan het kapitaal en aan de uitgiftepremies	691	0	0
aan de wettelijke reserve	6920	0	0
aan de overige reserves	6921	0	0
Over te dragen winst (verlies) (+)/(-)	14	-1 807	-1 209
Tussenkost van de vennoten in het verlies	794	0	0
Uit te keren winst	694/6	0	0
Vergoeding van het kapitaal	694	0	0
Bestuurders of zaakvoerders	695	0	0
Andere rechthebbenden	696	0	0
SCHULDEN			
Financiële verplichtingen en handelsschulden	8910	55	358
Vervallen belastingsschulden	9072	382	832
Vervallen schulden aan de Rijksdienst voor Sociale Zekerheid	9076	311	237

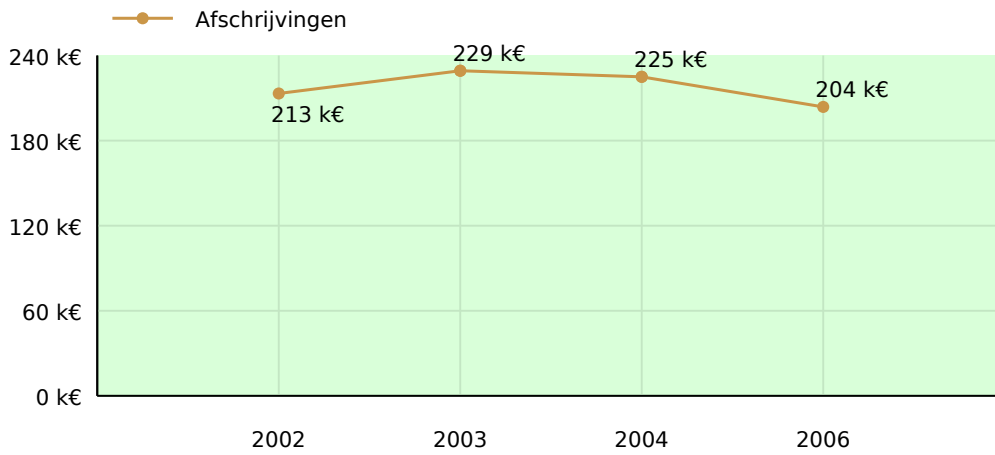
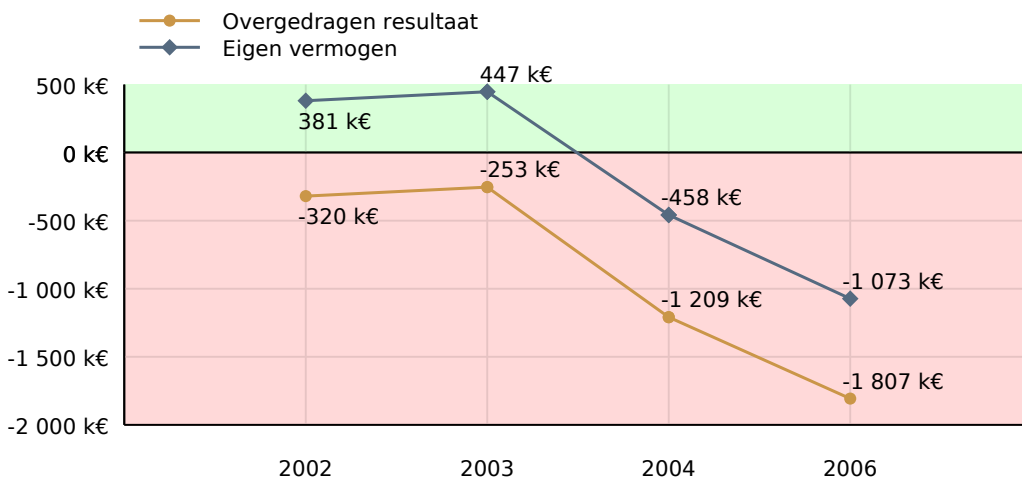
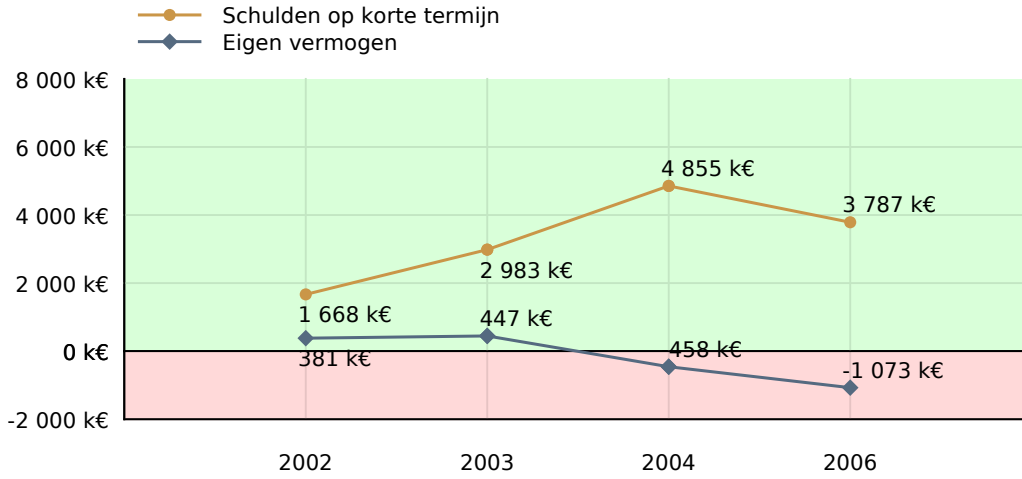


www.vanhecke.com





www.vanhecke.com





www.vanhecke.com

Deelnemingen in handen van BROUWERIJ LIEFMANS NV

Einde boekjaar	Vennootschap	Deelnemingen
2006-09-30	LIEFMANS CANADA INC CA693424	1,00 %
2006-09-30	LIEFMANS CANADA INC CA693424	1,82 %
2004-12-31	LIEFMANS CANADA INC CA693424	1,82 %

Belgische vennootschap met aandelen in BROUWERIJ LIEFMANS NV

Einde boekjaar	Vennootschap	Deelnemingen
2006-09-30	LIEFMANS BREWERIES NV BE0406190171	99,00 %
2006-09-30	LIEFMANS BREWERIES NV BE0406190171	99,18 %
2005-03-31	D&V LIEFMANS HOLDING NV BE0859650919	0,00 %
2004-12-31	LIEFMANS BREWERIES NV BE0406190171	99,00 %

Vertrouwelijk, mag niet doorgegeven worden (zie algemene voorwaarden).