



www.vanhecke.com

DISTRIGAZ SA/NV 0476.201.605

Statut juridique : Actif

Forme juridique : SA/NV

RUE DE L'INDUSTRIE 10
1000 - BRUXELLES

Code NACE : 35220 - Distribution de combustibles gazeux par conduites

L'entreprise ne figure pas dans la liste des entrepreneurs enregistrés.

Chiffres clés et ratios	Moyenne sectorielle (31) ¹	2007-01-01 2007-12-31	2006-01-01 2006-12-31	2005-01-01 2005-12-31	
Chiffre d'affaires	221 719	5 703 733	6 893 786	5 126 464	k€
Résultat reporté	18 827	3 211	2 269	1 921	k€
Fonds propres	108 668	371 328	312 466	268 917	k€
Résultat de l'exercice	15 215	235 477	175 475	166 834	k€
Résultat d'exploitation	23 550	417 316	222 988	130 434	k€
Amortissements	3 488	1 001	2 530	894	k€
Rentabilité nette des capitaux propres après impôts	22.05	63.41	56.16	62.04	%
Liquidité au sens large	5.28	1.28	1.26	1.19	[-]
Liquidité au sens strict	5.21	1.16	1.16	1.13	[-]
Nombre de jours de crédit clients	62	53	41	51	jours
Nombre de jours de crédit fournisseurs	38	50	48	62	jours
Solvabilité	43.39	24.18	19.67	15.99	%
Nombre de personnes occupées	23	135	131	122	pers.
Fonds de roulement net	45 997	309 342	305 871	255 694	k€
Cash flow	13 276	170 792	208 250	72 283	k€

¹ 31 bilans ont été retenus pour calculer les moyennes sectorielles.

Incidents : Oui - Il n'y a pas eu d'incident signalé ces 6 derniers mois.

Limite de crédit conseillée : 25 621 632 €

Rating : A

Dernier bilan publié le 2008-07-14 (2007-01-01 - 2007-12-31)



www.vanhecke.com

Faillites, concordats, dissolutions, retraits de faillite

Faillites : pas d'antécédents

Registre de la tva

Assujetti inscrit au registre de la tva.

Assignations ONSS

Date assignation	Grefe
2004-05-28	Brussel

Protêts

Aucun protêt

Régularisations

Aucune régularisation

Entrepreneurs

L'entreprise ne figure pas dans la liste des entrepreneurs enregistrés.



www.vanhecke.com

Bilan social	2007-01-01 2007-12-31	2006-01-01 2006-12-31	2005-01-01 2005-12-31	2004-01-01 2004-12-31	2003-01-01 2003-12-31
Nombre de travailleurs inscrits au registre du personnel à la date de clôture	135	131	122	101	91
Effectif moyen calculé en équivalents temps plein	131	127	120	99	89
Nombre moyen d'employés en fin d'exercice	67	66	58	50	0
Nombre moyen d'ouvriers en fin d'exercice	0	0	0	0	0



BILAN APRES REPARTITION						
		2007-01-01 2007-12-31	2006-01-01 2006-12-31	2005-01-01 2005-12-31	2004-01-01 2004-12-31	2003-01-01 2003-12-31
ACTIF						
ACTIFS IMMOBILISES	20/28	102 904	98 448	95 982	73 027	53 728
Frais d'établissement	20	0	0	0	0	0
Immobilisations incorporelles	21	789	296	18	31	45
Immobilisations corporelles	22/27	9 192	9 493	11 990	2 119	2 543
Terrains et constructions	22	0	0	0	0	0
Installations, machines et outillage	23	8 692	9 493	11 990	2 119	2 543
Mobilier et matériel roulant	24	500	0	0	0	0
Location-financement et droits similaires	25	0	0	0	0	0
Autres immobilisations corporelles	26	0	0	0	0	0
Immobilisations en cours et acomptes versés	27	0	0	0	0	0
Immobilisations financières	28	92 923	88 659	83 974	70 877	51 140
Entreprises liées	280/1	20 802	20 802	20 836	18 444	17 923
Participations	280	20 802	20 802	20 836	18 444	17 923
Créances	281	0	0	0	0	0
Autres entreprises avec lesquelles il existe un lien de participation	282/3	58 515	58 515	58 515	43 692	22 614
Participations	282	58 515	58 515	58 515	43 692	22 614
Créances	283	0	0	0	0	0
Autres immobilisations financières	284/8	13 606	9 342	4 623	8 741	10 603
Actions et parts	284	0	0	0	0	0
Créances et cautionnements en numéraire	285/8	13 606	4 623	4 623	8 741	10 603
ACTIFS CIRCULANTS	29/58	1 432 688	1 490 195	1 585 329	1 161 243	1 184 953
Créances à plus d'un an	29	0	0	0	0	0
Créances commerciales	290	0	0	0	0	0
Autres créances	291	0	0	0	0	0
Stocks et commandes en cours d'exécution	3	151 564	160 058	138 475	87 256	107 516
Stocks	30/36	151 564	160 058	138 475	87 256	107 516
Approvisionnements	30/31	33	215	304	215	355
En-cours de fabrication	32	0	0	0	0	0
Produits finis	33	0	0	0	0	0
Marchandises	34	151 531	159 843	138 171	87 041	107 161
Immeubles destinés à la vente	35	0	0	0	0	0
Acomptes versés	36	0	0	0	0	0
Commandes en cours d'exécution	37	0	0	0	0	0
Créances à un an au plus	40/41	946 789	903 077	928 748	573 220	495 843
Créances commerciales	40	938 100	870 778	918 826	570 531	466 306
Autres créances	41	8 689	32 299	9 922	2 689	29 537
Placements de trésorerie	50/53	299 784	405 025	500 407	489 493	568 558



www.vanhecke.com

Actions propres	50	0	0	0	0	0
Autres placements	51/53	299 784	405 025	500 407	489 493	568 558
Valeurs disponibles	54/58	2 737	1 409	849	659	1 182
Comptes de régularisation	490/1	31 814	20 626	16 850	10 615	11 854
TOTAL DE L'ACTIF	20/58	1 535 592	1 588 643	1 681 311	1 234 270	1 238 681



www.vanhecke.com

PASSIF						
CAPITAUX PROPRES	10/15	371 328	312 466	268 917	227 503	192 423
Capital	10	66 228	66 228	66 228	66 228	66 228
Capital souscrit	100	66 228	66 228	66 228	66 228	66 228
Capital non appelé	101	0	0	0	0	0
Primes d'émission	11	41	42	41	41	41
Plus-values de réévaluation	12	1 494	1 494	1 494	1 494	1 494
Réserves	13	300 353	242 433	199 233	158 233	123 233
Réserve légale	130	6 623	6 623	6 623	6 623	6 623
Réserves indisponibles	131	0	0	0	0	0
Pour actions propres	1310	0	0	0	0	0
Autres	1311	0	0	0	0	0
Réserves immunisées	132	2 308	2 308	2 308	2 308	2 308
Réserves disponibles	133	291 422	233 502	190 302	149 302	114 302
Bénéfice (Perte) reporté(e)(+)/(-)	14	3 211	2 269	1 921	1 507	1 427
Subsides en capital	15	0	0	0	0	0
Avance aux associés sur répartition de l'actif net	19	0	0	0	0	0
PROVISIONS ET IMPOTS DIFFERES	16	40 918	81 894	73 000	167 499	166 474
Provisions pour risques et charges	160/5	40 918	81 894	73 000	167 499	166 474
Pensions et obligations similaires	160	0	0	0	0	0
Charges fiscales	161	0	0	0	0	0
Grosses réparations et gros entretien	162	0	0	0	0	0
Autres risques et charges	163/5	40 918	81 894	73 000	167 499	166 474
Impôts différés	168	0	0	0	0	0
DETTES	17/49	1 123 346	1 194 283	1 339 394	839 268	879 784
Dettes à plus d'un an	17	0	9 959	9 759	9 485	9 489
Dettes financières	170/4	0	9 959	9 759	9 485	9 489
Emprunts subordonnés	170	0	0	0	0	0
Emprunts obligataires non subordonnés	171	0	0	0	0	0
Dettes de location-financement et assimilées	172	0	0	0	0	0
Etablissements de crédit	173	0	9 959	9 759	9 485	9 489
Autres emprunts	174	0	0	0	0	0
Dettes commerciales	175	0	0	0	0	0
Fournisseurs	1750	0	0	0	0	0
Effets à payer	1751	0	0	0	0	0
Acomptes reçus sur commandes	176	0	0	0	0	0
Autres dettes	178/9	0	0	0	0	0
Dettes à un an au plus	42/48	1 080 635	1 132 312	1 264 680	729 320	735 204
Dettes à plus d'un an échéant dans l'année	42	9 119	0	0	0	0
Dettes financières	43	0	0	0	0	0
Etablissements de crédit	430/8	0	0	0	0	0
Autres emprunts	439	0	0	0	0	0



www.vanhecke.com

Dettes commerciales	44	768 147	934 741	1 063 714	511 758	573 115
Fournisseurs	440/4	768 147	934 741	1 063 714	511 758	573 115
Effets à payer	441	0	0	0	0	0
Acomptes reçus sur commandes	46	0	0	0	0	0
Dettes fiscales, salariales et sociales	45	124 617	62 288	68 491	71 680	43 749
Impôts	450/3	122 928	60 741	67 227	70 121	41 931
Rémunérations et charges sociales	454/9	1 690	1 547	1 264	1 559	1 818
Autres dettes	47/48	178 751	135 283	132 475	145 882	118 340
Comptes de régularisation	492/3	42 711	52 012	64 955	100 463	135 091
TOTAL DU PASSIF	10/49	1 535 592	1 588 643	1 681 311	1 234 270	1 238 681



www.vanhecke.com

COMPTE DE RESULTATS						
Ventes et prestations	70/74	5 716 936	6 894 421	5 127 027	3 590 274	3 731 361
Chiffre d'affaires	70	5 703 733	6 893 786	5 126 464	3 586 242	3 730 677
En-cours de fabrication, produits finis et commandes en cours d'exécution: augmentation (réduction)(+)/(-)	71	0	0	0	0	0
Production immobilisée	72	0	0	0	0	0
Autres produits d'exploitation	74	13 203	635	563	4 032	684
Coût des ventes et des prestations	60/64	5 299 620	6 671 433	4 996 593	3 402 433	3 552 494
Approvisionnements et marchandises	60	5 315 797	6 568 995	5 044 041	3 352 984	3 519 382
Achats	600/8	5 283 422	6 614 459	5 095 208	3 332 517	3 484 394
Stocks: réduction (augmentation) (+)/(-)	609	32 375	-45 464	-51 167	20 467	34 988
Services et biens divers	61	31 878	21 230	33 305	34 836	66 217
Rémunérations, charges sociales et pensions (+)/(-)	62	15 614	15 882	12 491	10 714	14 667
Amortissements et réductions de valeur sur frais d'établissement, sur immobilisations incorporelles et corporelles	630	1 001	2 530	894	438	437
Réductions de valeur sur stocks, sur commandes en cours d'exécution et sur créances commerciales: dotations (reprises) (+)/(-)	631/4	-23 709	23 881	-52	39	-3 834
Provisions pour risques et charges: dotations (utilisations et reprises) (+)/(-)	635/7	-40 976	8 894	-94 499	1 026	-44 419
Autres charges d'exploitation	640/8	14	30 021	413	2 396	44
Charges d'exploitation portées à l'actif au titre de frais de restructuration (-)	649	0	0	0	0	0
Bénéfice (Perte) d'exploitation (+)/(-)	9901	417 316	222 988	130 434	187 841	178 867
Produits financiers	75	63 489	83 035	142 616	40 736	27 532
Produits des immobilisations financières	750	13 147	14 212	16 624	9 832	7 565
Produits des actifs circulants	751	13 602	10 902	11 737	13 416	14 327
Autres produits financiers	752/9	36 739	57 921	114 255	17 488	5 640
Charges financières	65	137 688	54 203	29 853	19 539	6 334
Charges des dettes	650	607	711	635	599	1 659
Réductions de valeur sur actifs circulants autres que stocks, commandes en cours et créances commerciales: dotations (reprises) (+)/(-)	651	0	-153	-78	-343	0
Autres charges financières	652/9	137 081	53 645	29 296	19 283	4 675
Bénéfice (Perte) courant(e) avant impôts (+)/(-)	9902	343 117	251 820	243 197	209 038	200 065
Produits exceptionnels	76	2	2	9	0	0
Reprises d'amortissements et de réductions de valeur sur immobilisations incorporelles et corporelles	760	0	0	0	0	0
Reprises de réductions de valeur sur immobilisations financières	761	0	0	0	0	0
Reprises de provisions pour risques et charges exceptionnels	762	0	0	0	0	0
Plus-values sur réalisation d'actifs immobilisés	763	2	0	9	0	0



www.vanhecke.com

Autres produits exceptionnels	764/9	0	2	0	0	0
Charges exceptionnelles	66	6	36	178	166	108
Amortissements et réductions de valeur exceptionnels sur frais d'établissement, sur immobilisations incorporelles et corporelles	660	0	0	0	0	0
Réductions de valeur sur immobilisations financières	661	0	0	0	0	0
Provisions pour risques et charges exceptionnels: dotations (utilisations) (+)/(-)	662	0	0	0	0	0
Moins-values sur réalisation d'actifs immobilisés	663	6	36	10	166	0
Autres charges exceptionnelles	664/8	0	0	168	0	108
Charges exceptionnelles portées à l'actif au titre de frais de restructuration(-)	669	0	0	0	0	0
Bénéfice (Perte) de l'exercice avant impôts (+)/(-)	9903	343 113	251 786	243 028	208 872	199 957
Prélèvements sur les impôts différés	780	0	0	0	0	0
Transfert aux impôts différés	680	0	0	0	0	0
Impôts sur le résultat (+)/(-)	67/77	107 636	76 311	76 194	66 991	64 756
Impôts	670/3	107 726	76 497	76 283	67 044	64 889
Régularisations d'impôts et reprises de provisions fiscales	77	90	186	89	53	133
Bénéfice (Perte) de l'exercice (+)/(-)	9904	235 477	175 475	166 834	141 881	135 201
Prélèvements sur les réserves immunisées	789	0	0	0	0	0
Transfert aux réserves immunisées	689	0	0	0	0	0
Bénéfice (Perte) de l'exercice à affecter (+)/(-)	9905	235 477	175 475	166 834	141 881	135 201
AFFECTATIONS ET PRELEVEMENTS						
Bénéfice (Perte) à affecter (+)/(-)	9906	237 746	177 396	168 341	143 308	136 831
Bénéfice (Perte) de l'exercice à affecter (+)/(-)	9905	235 477	175 475	166 834	141 881	135 201
Bénéfice (Perte) reporté(e) de l'exercice précédent (+)/(-)	14P	2 269	1 921	1 507	1 427	1 630
Prélèvements sur les capitaux propres	791/2	0	0	0	0	0
sur le capital et les primes d'émission	791	0	0	0	0	0
sur les réserves	792	0	0	0	0	0
Affectations aux capitaux propres	691/2	57 920	43 200	41 000	35 000	34 000
au capital et aux primes d'émission	691	0	0	0	0	0
à la réserve légale	6920	0	0	0	0	0
aux autres réserves	6921	57 920	43 200	41 000	35 000	34 000
Bénéfice (Perte) à reporter (+)/(-)	14	3 211	2 269	1 921	1 507	1 427
Intervention d'associés dans la perte	794	0	0	0	0	0
Bénéfice à distribuer	694/6	176 615	131 927	125 420	106 801	101 404
Rémunération du capital	694	176 615	131 927	125 420	106 801	101 404
Administrateurs ou gérants	695	0	0	0	0	0
Autres allocataires	696	0	0	0	0	0
DETTES						

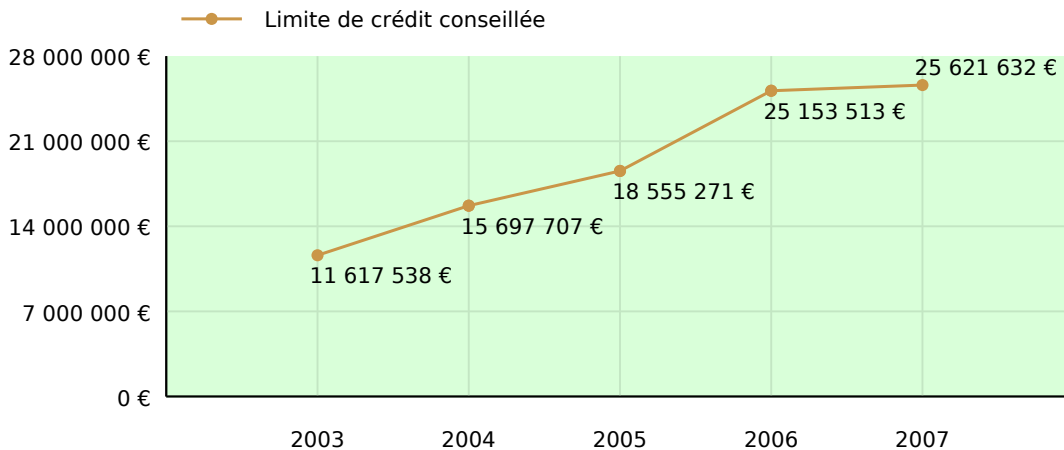
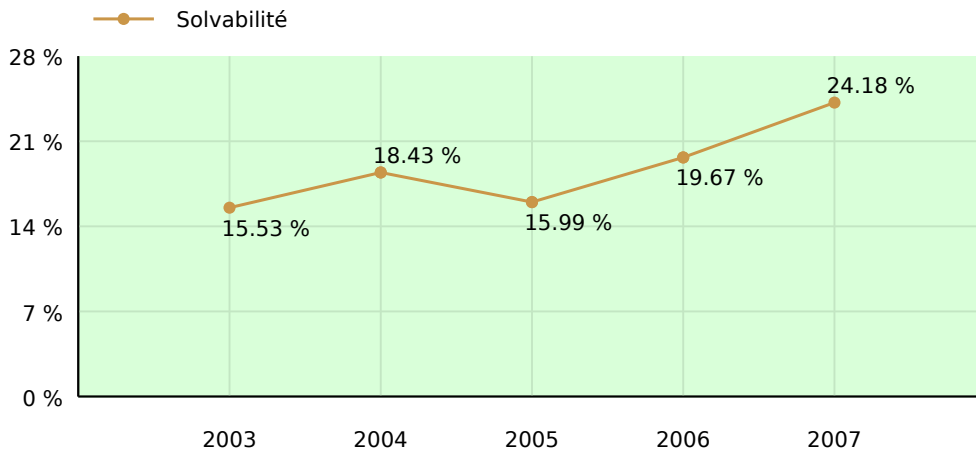
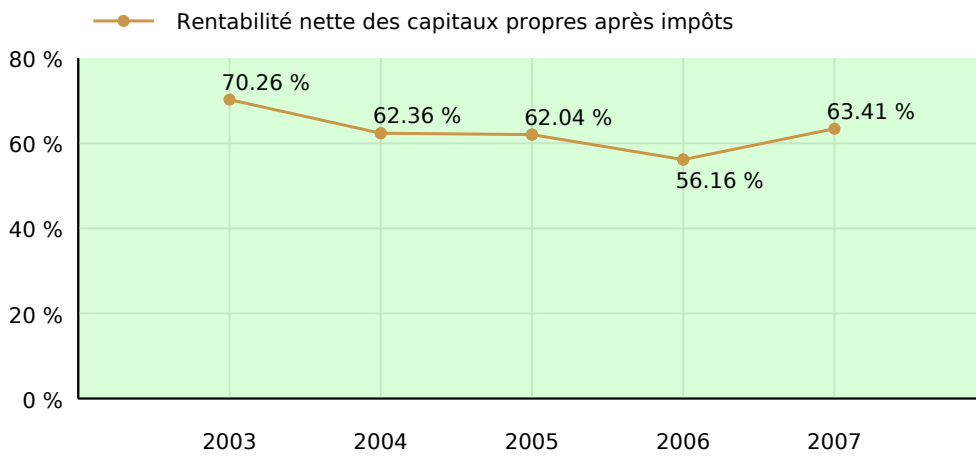
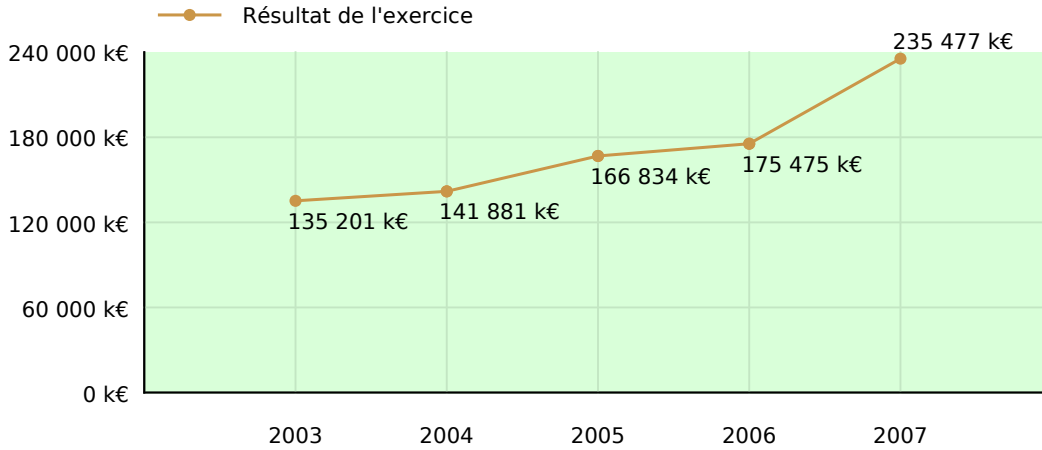


www.vanhecke.com

Dettes financières et commerciales	8910	0	9 959	9 759	9 485	9 489
Dettes fiscales échues	9072	0	0	0	0	0
Dettes échues envers l'Office National de Sécurité Sociale	9076	0	0	0	0	829

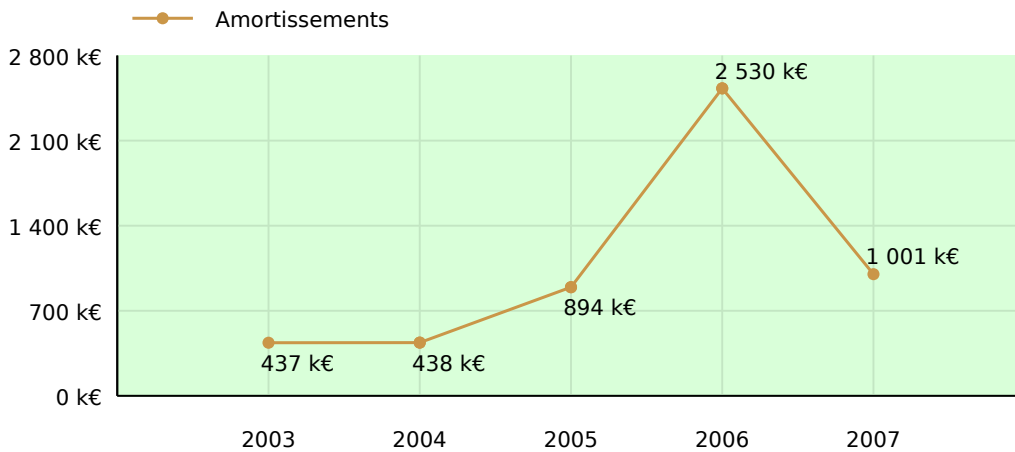
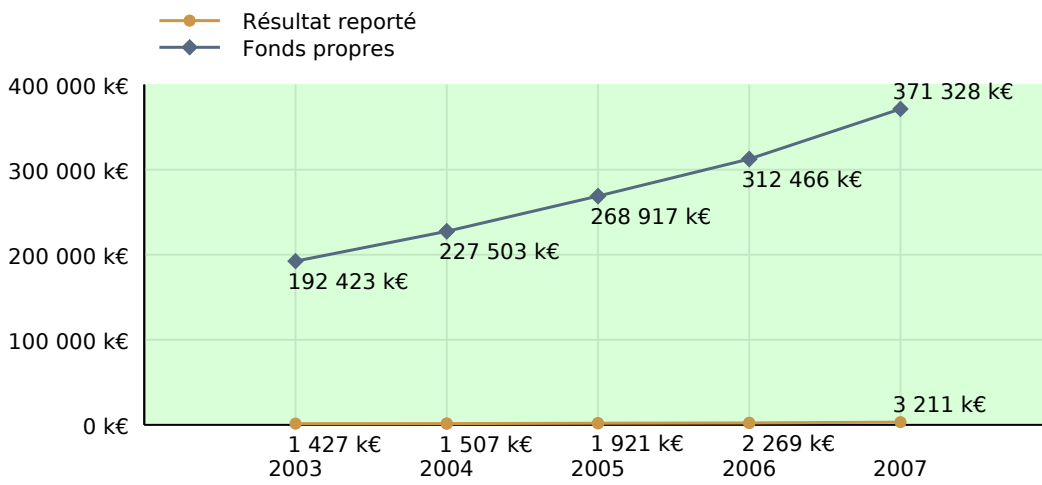
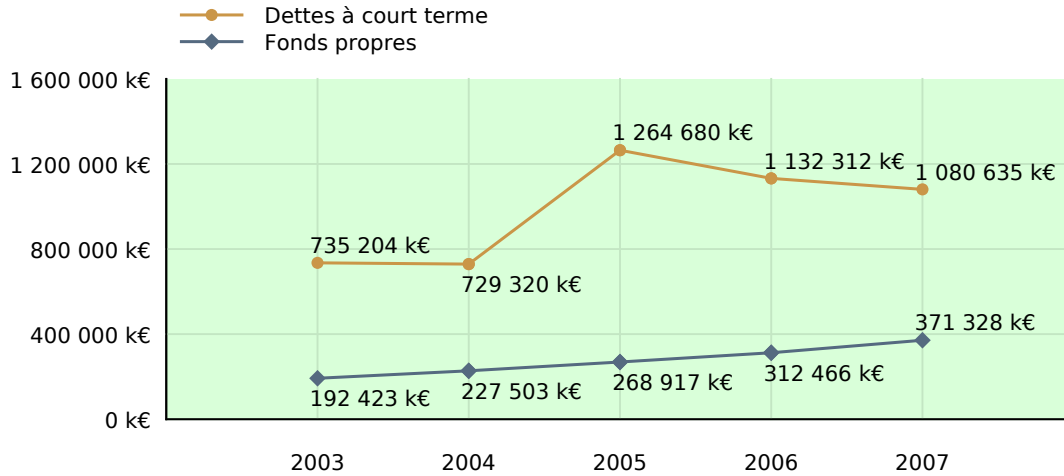


www.vanhecke.com





www.vanhecke.com





www.vanhecke.com

Participations détenues par DISTRIGAZ SA/NV

Fin de l'exercice	Entreprise	Participations
2006-12-31	SOCIETE DE FINANCEMENT ET DE PARTICIPATION BE0419860243	100,00 %
2006-12-31	INTERCONNECTOR GB415697	16,00 %
2006-12-31	INTERCONNECTOR GB415697	16,00 %
2006-12-31	Interconnector Zeebrugge Terminal BE0454318009	51,00 %
2006-12-31	DISTRIGAZ RE LU390451	99,00 %
2006-12-31	FINPIPE BE0444889015	63,32 %
2006-12-31	DISTRIGAZ et Co - DISTRIGAS en Co BE0464255658	100,00 %
2006-12-31	RHODIGAZ FR597866	50,00 %
2006-12-31	SOCIETE DE FINANCEMENT ET DE PARTICIPATION BE0419860243	100,00 %
2006-12-31	FINPIPE BE0444889015	63,32 %
2006-12-31	DISTRIGAZ RE LU390451	99,99 %
2006-12-31	Interconnector Zeebrugge Terminal BE0454318009	51,00 %
2006-12-31	INTERCONNECTOR GB415697	16,40 %
2006-12-31	INTERCONNECTOR GB415697	16,40 %
2006-12-31	TRANSFIN BE0464236654	99,80 %
2006-12-31	DISTRIGAZ et Co - DISTRIGAS en Co BE0464255658	100,00 %
2006-12-31	RHODIGAZ FR597866	50,00 %
2006-12-31	TRANSFIN BE0464236654	99,00 %
2005-12-31	RHODIGAZ FR597866	50,00 %
2005-12-31	TRANSFIN BE0464236654	99,80 %
2005-12-31	SOCIETE DE FINANCEMENT ET DE PARTICIPATION BE0419860243	100,00 %
2005-12-31	FINPIPE BE0444889015	56,00 %
2005-12-31	DISTRIGAZ et Co - DISTRIGAS en Co BE0464255658	2,00 %
2005-12-31	DISTRIGAZ RE LU390451	99,99 %
2005-12-31	Interconnector Zeebrugge Terminal BE0454318009	51,00 %
2005-12-31	INTERCONNECTOR GB415697	0,00 %
2005-12-31	"ETAC" B.V. - EUROPEAN TRANSPORT COMPANY NL493933	75,00 %
2004-12-31	GAZELEC - GASELEC BE0453524092	49,92 %
2004-12-31	Gaselec & c° scs BE0453477671	99,90 %
2003-12-31	CITIES ENVIRONMENTAL SYSTEMS BE0446602945	33,33 %
0000-00-00	FINPIPE BE0444889015	63,32 %
0000-00-00	DISTRIGAZ RE NV LU390451	99,99 %
0000-00-00	Interconnector Zeebrugge Terminal BE0454318009	51,00 %
0000-00-00	INTERCONNECTOR UK LTD GB415697	16,40 %
0000-00-00	INTERCONNECTOR UK LTD GB415697	16,40 %
0000-00-00	TRANSFIN BE0464236654	99,80 %
0000-00-00	FLUXYS & CO BE0464255658	100,00 %
0000-00-00	SOCIETE DE FINANCEMENT ET DE PARTICIPATION BE0419860243	100,00 %
0000-00-00	SOCIETE DE FINANCEMENT ET DE PARTICIPATION BE0419860243	100,00 %
0000-00-00	DISTRIGAZ RE NV LU390451	99,99 %
0000-00-00	FINPIPE BE0444889015	63,32 %
0000-00-00	Interconnector Zeebrugge Terminal BE0454318009	51,00 %



www.vanhecke.com

0000-00-00	INTERCONNECTOR UK LTD GB415697	16,40 %
0000-00-00	INTERCONNECTOR UK LTD GB415697	16,40 %
0000-00-00	TRANSFIN BE0464236654	99,80 %
0000-00-00	FLUXYS & CO BE0464255658	100,00 %
0000-00-00	RHODIGAZ FR597866	50,00 %
0000-00-00	RHODIGAZ FR597866	50,00 %

Entreprises belges détenant des participations dans DISTRIGAZ SA/NV

Fin de l'exercice	Entreprise	Participations
2007-09-30	PUBLIGAS CV BE0447845040	31,25 %
2006-12-31	SUEZ TRACTEBEL SA BE0403203264	57,00 %
2006-12-31	SUEZ TRACTEBEL SA BE0403203264	57,24 %
2005-12-31	SUEZ TRACTEBEL SA BE0403203264	57,00 %
2005-09-30	PUBLIGAS CV BE0447845040	31,00 %
2004-12-31	DISTRIHOLD BE0476776873	20,00 %
0000-00-00	SUEZ TRACTEBEL SA BE0403203264	31,15 %
0000-00-00	SUEZ TRACTEBEL SA BE0403203264	62,48 %
0000-00-00	SUEZ TRACTEBEL SA BE0403203264	0,00 %
0000-00-00	SUEZ TRACTEBEL SA BE0403203264	83,25 %
0000-00-00	SUEZ TRACTEBEL SA BE0403203264	0,00 %
0000-00-00	SUEZ TRACTEBEL SA BE0403203264	31,15 %
0000-00-00	SUEZ TRACTEBEL SA BE0403203264	62,48 %
0000-00-00	SUEZ TRACTEBEL SA BE0403203264	0,00 %
0000-00-00	SUEZ TRACTEBEL SA BE0403203264	83,25 %
0000-00-00	SUEZ TRACTEBEL SA BE0403203264	0,00 %

Confidentiel, ne peut être transmis à un tiers (voir conditions générales)